Bertix®

iPhone
iPad
iWatch

iWatch 2 without applicator

iPhone Prime (var.1)
iPhone Prime BL(var.2)

iPad Prime

Full packaging set. Instruction. BERTIX

EN

iPhone BoxEz


Bertix®
iPhone
15 Pro Max
Бокс-аппликатор
для легкой установки
BoxEz™
Защитное
стекло
глянцевое
Bertix®
Антибликовое
покрытие
BrightView
Силиконовый
слой
NOBubble
Противоударный
слой
9H Armor
Полное
покрытие
FullGuard
Олеофобное
покрытие
PureFlow
Сдерживающий
слой
BreakSafe
Бокс-аппликатор BoxEz для легкой установки делает процесс монтажа защитного стекла максимально простым и быстрым
Для Apple iPhone 15 Pro Max
Артикул: TT-1239-APP-CL
Дата изготовления: 10-2024.
Изготовитель: LLC "121212".
Адрес: 111111, Китай, г. Пекин, 22-2-3.
Импортер: ООО "БЕРГАРД".
Адрес: 111111, Россия, Москва, ул. Краснопресненская, 22.
4 680140 690376
Bertix®
Защитное стекло глянцевое
Сделано в Китае.
Срок службы: 6 месяцев.
Гарантийный срок: 30 дней.
Не подлежит обязательному подтверждению соответствия.
Дополнительная информация на сайте www.bertix.ru
Bertix®


Защитное стекло
Bertix®
Бокс-аппликатор
BoxEz
iPhone
15 Pro Max


Bertix®
Защитное стекло
Бокс-аппликатор
BoxEz™
iPhone
15 Pro Max
Bertix®
Защитное стекло
Bertix®
Защитное стекло
iPhone
15 Pro Max
Bertix®


Нажать!
Вытянуть!
HOLD HERE
Bertix®


Bertix
Bertix
Защитное стекло
глянцевое
Bertix
Bertix
Bertix
Bertix

iPad BoxEz


Bertix
iPad Pro 13 2024
Бокс-аппликатор для легкой установки
BoxEz ™
Защитное стекло
глянцевое


Bertix®
Защитное стекло
Бокс-аппликатор
BoxEz
iPad
Pro 13 2024

file name: iPad-glossy-320x255.pdf

320*255*17

Антибликовое покрытие **BrightView**

Противоударный слой **9H Armor**

Силиконовый слой **NOBubble**

Олеофобное покрытие **PureFlow**

Сдерживающий слой **BreakSafe**

Полное покрытие **FullGuard**

Бокс-аппликатор BoxEz для легкой установки делает процесс поклейки защитного стекла максимально простым и быстрым

Инструкция по установке

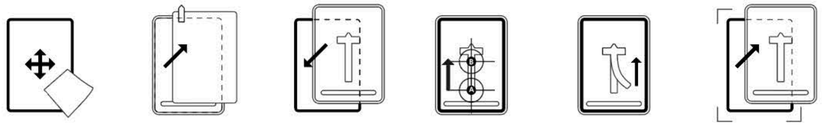

1 Выключите планшет, протрите экран спиртовой салфеткой ① и насухо микрофиброй ② Удалите оставшиеся загрязнения стикером ③

2 Удалите пленку с внутренней стороны защитного стекла

3 Установите стекло с боксом-аппликатором на планшет

4 Нажмите на круглую область A и проведите пальцем до области B

5 Аккуратно удалите клеевой стикер за язычок

6 Уберите бокс-аппликатор, ваш планшет защищен

Bertix®
Защитное стекло
глянцевое

Made in China

t.me/bertixtech

bertix.tech

Bertix®

Защитное стекло глянцевое

Bertix®



Бокс-аппликатор для легкой установки

BoxEz

Защитное стекло
глянцевое

file name: iPad-instruction.pdf



Инструкция по установке

1 ››› 2 ››› 3 ›››

4 ››› 5 ››› 6 ›››

1 ››› Выключите планшет, протрите экран спиртовой салфеткой ① и насухо микрофиброй ②. Удалите оставшиеся загрязнения стикером ③

2 ››› Удалите пленку с внутренней стороны защитного стекла

3 ››› Установите стекло с боксом-аппликатором на планшет

4 ››› Нажмите на круглую область A и проведите пальцем до области B

5 ››› Аккуратно удалите клеевой стикер за язычок

6 ››› Уберите бокс-аппликатор, ваш планшет защищен

file name: iPad-sticker.pdf

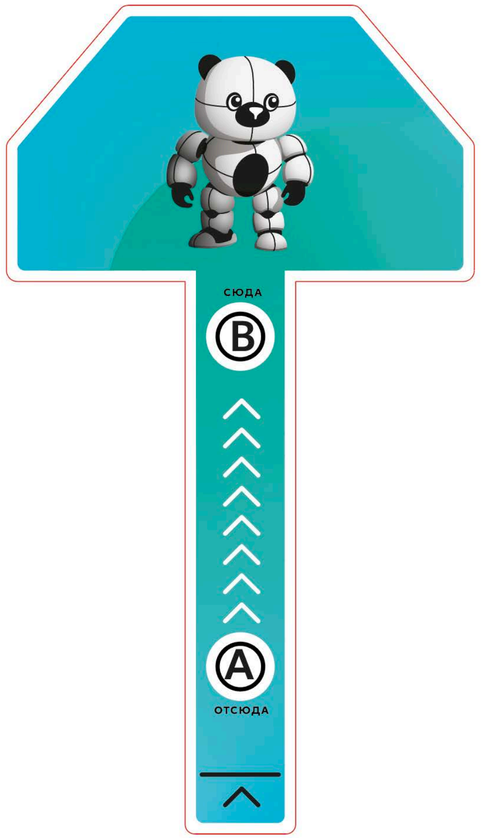

iWatch


Установите часы в бокс-аппликатор
Снимите заднюю пленку
Протрите экран салфеткой ① и ②
Протрите шпателем для удаления воздуха
Установите пленку со стеклом в бокс-аппликатор
Снимите верхнюю пленку
Bertix
Защитное стекло для Apple iWatch 45 мм
Артикул: TT-1239-APP-CL
4 680140 690376
Bertix
Bertix
iWatch 45 мм
Бокс-аппликатор
BoxEz ™
Bertix
Бокс-аппликатор BoxEz для легкой установки делает процесс монтажа защитного стекла максимально простым и быстрым

file name: iWatch-bag small-44x93.pdf



file name: iWatch-instruction.pdf



iWatch 2

without applicator


Антибликовое покрытие BrightView
Олеофобное покрытие PureFlow
Полное покрытие FullGuard
Противоударный слой 9H Armor
Сдерживающий слой BreakSafe
Силиконовый слой NOBubble
Инструкция по установке
1 Протрите экран салфеткой
2 Снимите заднюю пленку
3 Установите стекло
4 Протрите шпателем
5 Ваши часы защищены
Bertix
Защитное стекло iWatch глянцевое
Артикул: TT-1239-APP-CL
Изготовитель: LLC "121212". Адрес: 111111, Китай, г. Пекин, 22-2-3.
Импортер: ООО "БЕРГАРД". Адрес: 111111, Россия, Москва, ул. Краснопресненская, 22.
Не подлежит обязательному подтверждению соответствия.
4 680140 690376
Дата изготовления: 10-2024
Срок службы: 6 месяцев
Гарантийный срок: 30 дней.
t.me/bertixtech
bertix.tech
Made in China
Bertix
Защитное стекло iWatch глянцевое
iWatch 45 мм
Защитное стекло iWatch глянцевое
Bertix

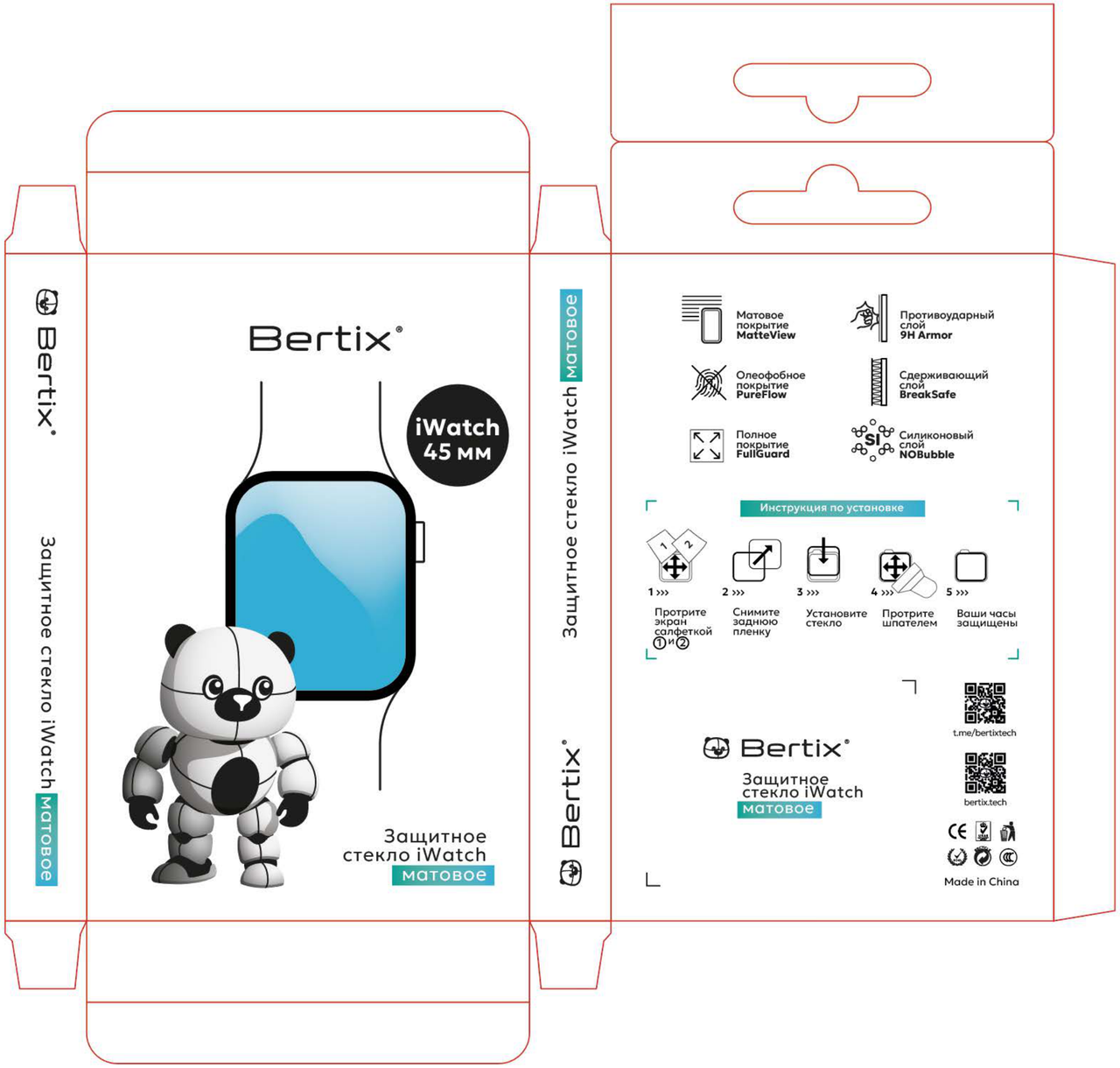
Bertix
Защитное стекло iWatch матовое
Bertix
iWatch 45 мм
Защитное стекло iWatch матовое
Bertix
Защитное стекло iWatch матовое
Матовое покрытие MatteView
Противоударный слой 9H Armor
Олеофобное покрытие PureFlow
Сдерживающий слой BreakSafe
Полное покрытие FullGuard
Силиконовый слой NOBubble
Инструкция по установке
1 Протрите экран салфеткой ①и②
2 Снимите заднюю пленку
3 Установите стекло
4 Протрите шпателем
5 Ваши часы защищены
t.me/bertixtech
bertix.tech
Bertix
Защитное стекло iWatch матовое
Made in China

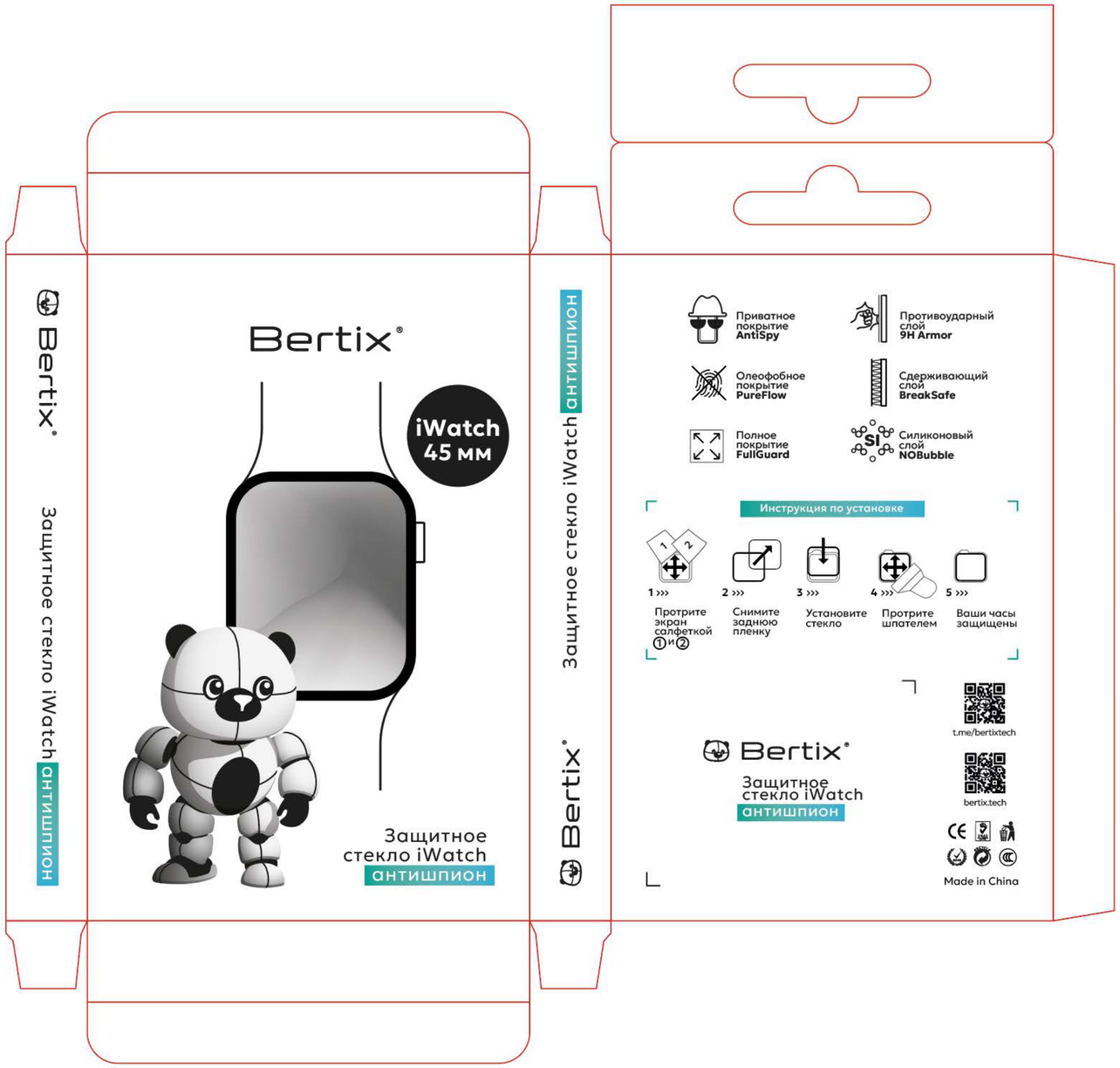
Bertix
Защитное стекло iWatch антишпион
Bertix
iWatch 45 мм
Защитное стекло iWatch антишпион
Bertix
Защитное стекло iWatch антишпион
Приватное покрытие AntiSpy
Противоударный слой 9H Armor
Олеофобное покрытие PureFlow
Сдерживающий слой BreakSafe
Полное покрытие FullGuard
Силиконовый слой NOBubble
Инструкция по установке
1 ››› Протрите экран салфеткой ①и②
2 ››› Снимите заднюю пленку
3 ››› Установите стекло
4 ››› Протрите шпателем
5 ››› Ваши часы защищены
t.me/bertixtech
bertix.tech
Bertix
Защитное стекло iWatch антишпион
Made in China

Bertix Prime BoxEz


Bertix
Prime
Бокс-аппликатор
для легкой установки
BoxEz
Защитное
стекло
глянцевое
Bertix
Prime
аппликатор BoxEz для легкой установки
ет процесс поклейки защитного стекла
имально простым и быстрым
BoxEz
Bertix
Prime
Защитное
стекло
глянцевое


Bertix
Prime
Антибликовое
покрытие
BrightView
Силиконовый
слой
NOBubble
Олеофобное
покрытие
PureFlow
Полное
покрытие
FullGuard
Противоударный
слой
9H Armor
Сдерживающий
слой
BreakSafe
Инструкция по установке внутри
1 Протрите экран салфеткой ① и
микрофиброй. Удалите оставши
загрязнениякклеевым стикером
2 Положите телефон в отделение
экраном вниз. Нажмите на языч
3 Закройте крышку и слегка нажм
на упаковку сверху.
4 Аккуратно и полностью вытянит
язычок из упаковки.
Bertix
Prime
Защитное
стекло
глянцевое
t.me/bertixtech
bertix.tech
Made in China
Защитное
стекло
глянцевое
Prime
Bertix


Bertix
Prime
Бокс-аппликатор
для легкой установки
BoxEz
Защитное
стекло
глянцевое
Антибликовое
покрытие
BrightView
Силиконовый
слой
NOBubble
Олеофобное
покрытие
PureFlow
Полное
покрытие
FullGuard
Противоударный
слой
9H Armor
Сдерживающий
слой
BreakSafe
Инструкция по установке внутри
Bertix
Prime
Защитное
стекло
глянцевое
t.me/bertixtech
bertix.tech
Made in China


Bertix
Prime
Бокс-аппликатор BoxEz для легкой установки
делает процесс поклейки защитного стекла
максимально простым и быстрым
BoxEz
Bertix
Prime
1 Протрите экран салфеткой ① и насухо
микрофиброй. Удалите оставшиеся
загрязнения клеевым стикером ②.
2 Положите телефон в отделение
экраном вниз. Нажмите на язычок.
3 Закройте крышку и слегка нажмите
на упаковку сверху.
4 Аккуратно и полностью вытяните
язычок из упаковки.
1 Положите смартфон
экраном вниз
2 Закройте и слегка
надавите на крышку.
Медленно полностью
вытяните язычок
Вытянуть


Bertix
Prime
Бокс-аппликатор
для легкой установки
BoxEz
Защитное
стекло
глянцевое
Антибликовое
покрытие
BrightView
Силиконовый
слой
NOBubble
Олеофобное
покрытие
PureFlow
Полное
покрытие
FullGuard
Противоударный
слой
9H Armor
Сдерживающий
слой
BreakSafe
Инструкция по установке внутри
Bertix
Prime
Защитное
стекло
глянцевое
t.me/bertixtech
bertix.tech
Made in China
Bertix



iPhone Prime BoxEZ


Bertix
Prime
Бокс-аппликатор
для легкой установки
BoxEz
Защитное
стекло
антишпион
Bertix
Prime
аппликатор BoxEz для легкой установки
т процесс поклейки защитного стекла
мально простым и быстрым
BoxEz
Bertix
Prime
Защитное стекло антишпион


Bertix
Prime
1 Протрите экран салфеткой ① и на
микрофиброй. Удалите оставшие
загрязнения клеевым стикером ②
2 Положите телефон в отделение
экраном вниз. Нажмите на язычок
3 Закройте крышку и слегка нажми
на упаковку сверху.
4 Аккуратно и полностью вытяните
язычок из упаковки.
Приватное покрытие AntiSpy
Силиконовый слой NOBubble
Олеофобное покрытие PureFlow
Полное покрытие FullGuard
Противоударный слой 9H Armor
Сдерживающий слой BreakSafe
Инструкция по установке внутри
Bertix
Prime
Защитное стекло антишпион
t.me/bertixtech
bertix.tech
Made in China
Bertix
Prime
Защитное стекло антишпион


Bertix
Prime
Бокс-аппликатор для легкой установки
BoxEz
Защитное стекло
антишпион
Антибликовое покрытие BrightView
Силиконовый слой NOBubble
Олеофобное покрытие PureFlow
Полное покрытие FullGuard
Противоударный слой 9H Armor
Сдерживающий слой BreakSafe
Инструкция по установке внутри
t.me/bertixtech
bertix.tech
Made in China


Bertix
Prime
Бокс-аппликатор BoxEz для легкой установки делает процесс поклейки защитного стекла максимально простым и быстрым
BoxEz
1 ›››
Протрите экран салфеткой ① и насухо микрофиброй. Удалите оставшиеся загрязнения клеевым стикером ②.
2 ›››
Положите телефон в отделение экраном вниз. Нажмите на язычок.
3 ›››
Закройте крышку и слегка нажмите на упаковку сверху.
4 ›››
Аккуратно и полностью вытяните язычок из упаковки.
Положите смартфо
экраном вниз
2 ›››
Закройте и слегка
надавите на крышк
Медленно полность
вытяните язычок
Вытянуть


Bertix
Prime
Бокс-аппликатор
для легкой установки
BoxEz
Защитное
стекло
антишпион
Приватное
покрытие
AntiSpy
Силиконовый
слой
NOBubble
Олеофобное
покрытие
PureFlow
Полное
покрытие
FullGuard
Противоударный
слой
9H Armor
Сдерживающий
слой
BreakSafe
Инструкция по установке внутри
Bertix
Prime
Защитное
стекло
антишпион
t.me/bertixtech
bertix.tech
Made in China

file name: iPhone-Prime-BL Glue sticker.pdf



file name: iPhone-Prime-BL bag small-74x5O.pdf





file name: iPhone-Prime-BL Big glie sticker.pdf



iPad Prime


iPad Pro
13” 2024
Бокс-аппликатор
для легкой установки
BoxEz
Защитное
стекло
глянцевое
Bertix
Prime
Bertix
Prime


Антибликовое покрытие BrightView
Олеофобное покрытие PureFlow
Протиударный слой 9H Armor
Сверхпрочный слой BreakSafe
Силиконовый слой NOBubble
Полное покрытие FullGuard
Бокс-аппликатор BoxEz для легкой установки делает процесс поклейки защитного стекла максимально простым и быстрым
Инструкция по установке
Bertix
Защитное стекло глянцевое Apple iPad Pro 12.9"2022
Артикул: TT-1239-APP-CL
Made in China
t.me/bertixtech
bertix.tech
Bertix
iPad Prime

file name: iPad-Prime base.pdf

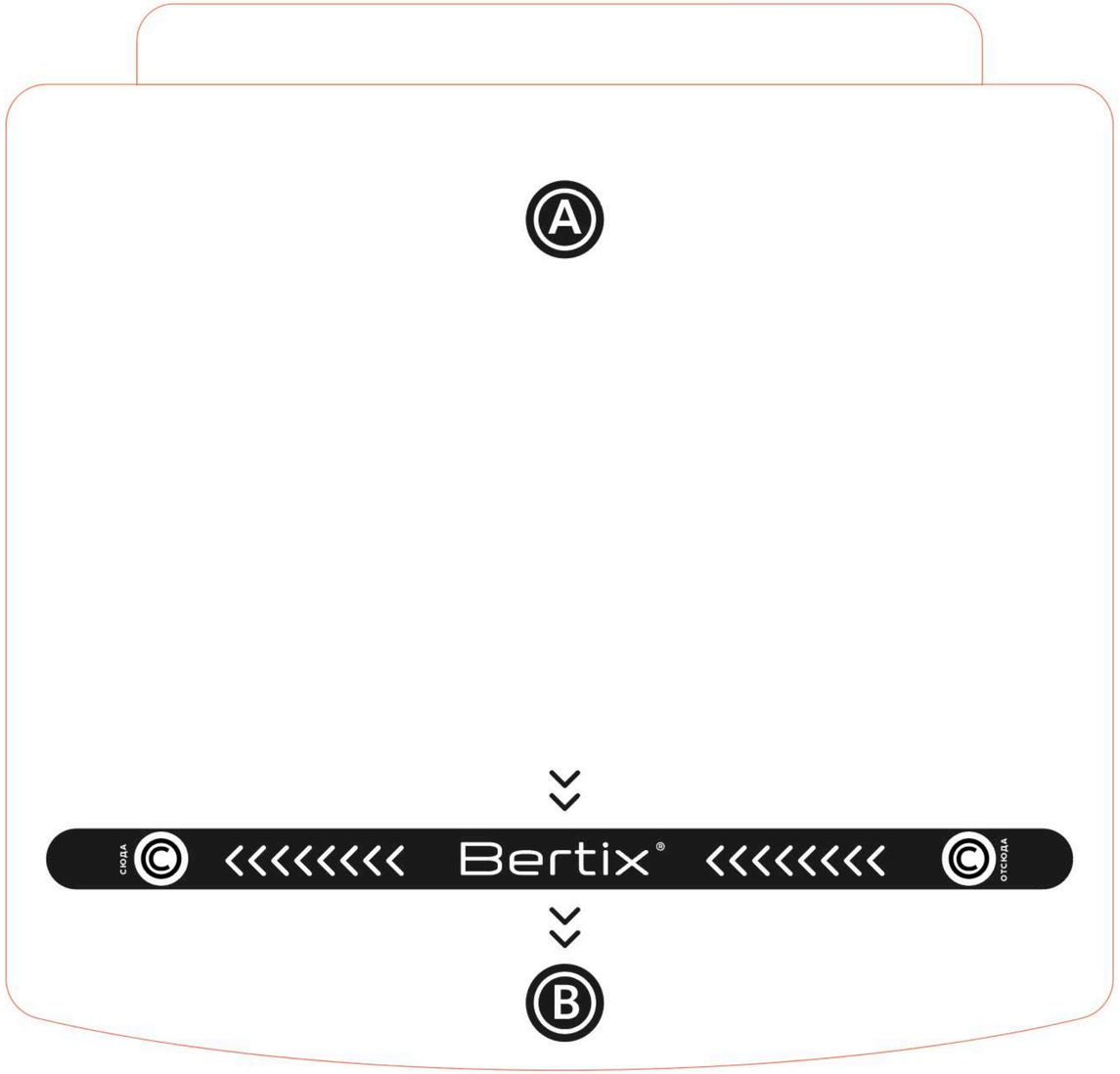



Клеевой стикер

Клеевой стикер

Клеевой стикер

②

Bertix®

①

Bertix®

Спиртовая салфетка



Bertix®

https://bertix.tech/